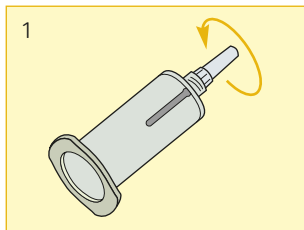


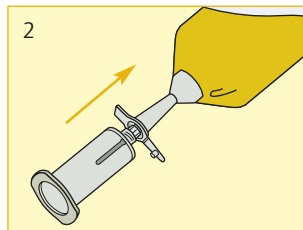
Système BD Vacutainer® : recueil, transport et conservation de l'urine

Transfert de l'urine à partir d'une poche autocollante

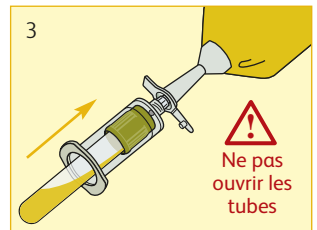
Recommandations d'utilisation



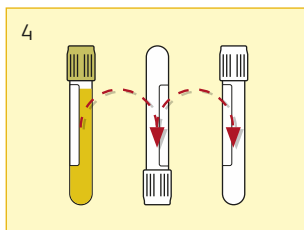
Assemblez l'adaptateur luer avec le corps BD Vacutainer®.



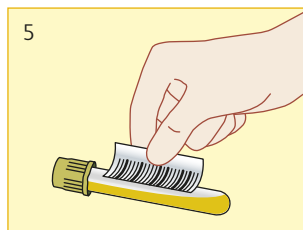
Connectez l'adaptateur sur le site de prélèvement de la poche autocollante.



Insérez et percez le tube.



Attendez la fin du remplissage et homogénéisez le tube par 8 à 10 retournements lents (tube à bouchon kaki).



Identifiez l'échantillon et transmettez-le au laboratoire, à température ambiante, dans les meilleurs délais.

